



MEETUS

マイページマニュアル

<https://www.meetus.jp/>

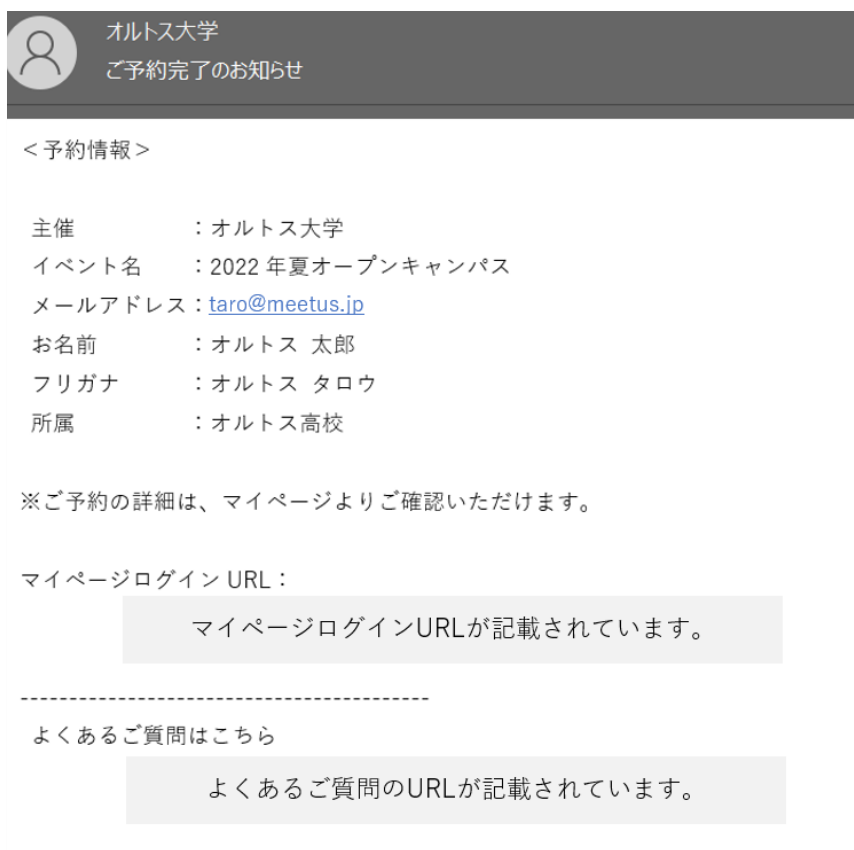
目次

1. ログイン	2
1.1. ログイン URL アクセス.....	2
1.2. ログイン方法.....	2
1.3. パスワード再設定.....	4
2. メニューバー	8
2.1. メニューバーの詳細.....	8
3. 予約履歴管理	10
3.1. トップ.....	10
3.1.1. 予約確認.....	10
3.1.2. 一括キャンセル.....	11
3.1.3. 追加予約.....	13
3.2. 予約イベント詳細.....	15
3.2.1. 予約確認.....	15
3.2.2. 個別キャンセル.....	17
3.2.3. ミーティング開始.....	19
3.2.4. 追加予約.....	20
4. イベント参加履歴	22
4.1. イベント参加履歴.....	22
4.2. イベント参加履歴詳細.....	23
5. アカウント管理	25
5.1. アカウント情報確認.....	25
5.2. 基本情報.....	27
5.3. メールアドレス.....	29
5.4. パスワード.....	32
6. ログアウト	34
6.1. ログアウト方法.....	34

1. ログイン

1.1. ログイン URL アクセス

予約完了後に送信されるメールに記載のマイページログイン URL にアクセスしてください。



The screenshot shows an email header with a profile icon and the text "オルトス大学" and "ご予約完了のお知らせ". Below the header, there is a section titled "<予約情報>" containing the following details:

- 主催 : オルトス大学
- イベント名 : 2022年夏オープンキャンパス
- メールアドレス : taro@meetus.jp
- お名前 : オルトス 太郎
- フリガナ : オルトス タロウ
- 所属 : オルトス高校

Below the details, there is a note: "※ご予約の詳細は、マイページよりご確認ください。"

Then, there is a section for the login URL: "マイページログイン URL :". Below this, a grey box contains the text: "マイページログインURLが記載されています。"

Finally, there is a section for frequently asked questions: "よくあるご質問はこちら". Below this, a grey box contains the text: "よくあるご質問のURLが記載されています。"

1.2. ログイン方法

予約時に登録したメールアドレスとパスワードをご入力後、ログインボタンをクリックしてください。

オルトス大学 マイページ

taro@meetus.jp

.....

[パスワードをお忘れの方はこちら](#)

ログイン

サービス稼働時間：5:00～23:00
※推奨ブラウザはGoogle Chrome

1.3. パスワード再設定

パスワードをお忘れの場合は、下図点線枠内の「パスワードをお忘れの方はこちら」をクリックしてください。

オルトス大学
マイページ

メールアドレス

パスワード

パスワードをお忘れの方はこちら

ログイン

サービス稼働時間：5:00～23:00
※推奨ブラウザはGoogle Chrome

予約時に登録したメールアドレスを入力し、パスワード再設定メールボタンをクリックしてください。



The image shows a screenshot of a web form for password reset. The form is centered on a light green background. At the top, it says "オルトス大学" (Orotos University) and "パスワードの再設定" (Password Reset). Below this is a text input field containing the email address "taro@meetus.jp". At the bottom of the form is a prominent green button with the text "パスワード再設定メール" (Password Reset Email).

MEETUS

パスワード再設定用のメールが送られてきます。
15分以内にメール本文に記載の URL にアクセスしてください。



URL にアクセスすると、パスワード再設定画面が表示されます。
新しいパスワードを2回入力し、再設定ボタンをクリックしてください。
パスワード再設定が完了します。

パスワードの再設定

パスワードをリセットします。
新しいパスワードを入力してください。

新しいパスワード

パスワード確認

再設定

2. メニューバー

2.1. メニューバーの詳細

ログイン認証後に表示されるトップ画面になります。

下図の点線枠内をクリックすると、メニューバーが開きます。





下記、各メニューでの内容一覧になります。

#	メニュー	内容
1	トップ	将来開催される予約イベントの確認・キャンセル・追加予約
2	イベント参加履歴	過去のイベント参加履歴の確認
3	アカウント情報	アカウント情報の確認・変更・削除
4	ヘルプ	マニュアル・よくあるご質問の確認
5	ログアウト	マイページのログアウト

また、再度上図の点線枠内をクリックすると、メニューバーが閉じます。

3. 予約履歴管理

3.1. トップ

3.1.1. 予約確認

メニュー(1)：トップをクリックすると、トップ画面が表示されます。

ここでは、これから参加予定の予約イベント一覧を確認することができます。

募集停止中の場合は、募集停止ラベルが表示されます。

オルトス大学
マイページ

☑ 予約イベント一覧

参加予定イベント

2022年夏オープンキャンパス >

2022年07月26日(火)

詳細 > 一括キャンセル X

募集停止 サークル体験会 >

2022年08月10日(水)

詳細 > 一括キャンセル X

3.1.2. 一括キャンセル

一括キャンセルボタンをクリックすると、該当イベントで予約されているコマを一括でキャンセルすることができます。尚、募集停止中でもキャンセル可能です。

オルトス大学
マイページ

☑ 予約イベント一覧

参加予定イベント

2022年夏オープンキャンパス >

2022年07月26日(火)

詳細 > 一括キャンセル ✕

募集停止 サークル体験会 >

2022年08月10日(水)

詳細 > 一括キャンセル ✕

キャンセルが完了すると、予約イベント一覧から表示されなくなります。

オルトス大学
マイページ

☑ 予約イベント一覧

参加予定イベント

2022年夏オープンキャンパス (2022年07月26日(火))
をキャンセルしました。

募集停止 サークル体験会 >

2022年08月10日(水)

詳細 > 一括キャンセル ✕

3.1.3. 追加予約

下図の点線枠内をクリックすると、該当イベントのタイムテーブルが表示されます。
こちらから追加予約・予約キャンセルを行うことができます。

募集停止中の場合は、タイムテーブルの確認・追加予約ができません。

The screenshot shows the user interface for 'オルトス大学' (Orthos University) on the 'マイページ' (My Page) screen. At the top, there is a header with the university name and a three-dot menu icon. Below this is a section titled '予約イベント一覧' (Reservation Event List). Underneath, there is a sub-section '参加予定イベント' (Participating Events). The first event listed is '2022年夏オープンキャンパス' (2022 Summer Open Campus), which is highlighted with a dashed green border. Below the event name is the date '2022年07月26日(火)' (July 26, 2022, Tuesday). There are two buttons: a green '詳細 >' (Details) button and a pink '一括キャンセル X' (Cancel All) button. The second event listed is 'サークル体験会' (Circle Experience), which is marked as '募集停止' (Recruitment Stopped) in a dark grey box. Below it is the date '2022年08月10日(水)' (August 10, 2022, Wednesday) and the same two buttons as the first event.



オルトス大学
2022年夏オープンキャンパス

STEP1 STEP2 STEP3

07月15日(金) 07月26日(火)

	全体	工学部 情報システム学科	工学部 機会工学科	
09:00	<p>学長からの挨拶 </p> <p>09:00-09:20</p> <p><input type="checkbox"/> 予約する</p>			
09:30	<p>全体説明会 </p> <p>09:20-09:50</p> <p><input type="checkbox"/> 予約する</p>			
10:00	<p>0 件選択中</p>	<p>予約する</p>		

3.2. 予約イベント詳細

3.2.1. 予約確認

詳細ボタンをクリックすると、予約したイベントの詳細が表示されます。

オルトス大学
マイページ

☑ 予約イベント一覧

参加予定イベント

2022年夏オープンキャンパス >

2022年07月26日(火)

詳細 > 一括キャンセル ×

募集停止 サークル体験会 >

2022年08月10日(水)

詳細 > 一括キャンセル ×

オルトス大学
マイページ

☑ 予約イベント詳細

2022年夏オープンキャンパス >
2022年07月26日(火)

全体 全体説明会

09:20-09:50

ミーティング開始 キャンセル

個別相談 奨学金 相談

11:30-12:00

ミーティング開始 キャンセル

全体 入試概要説明

13:00-13:40

ミーティング開始 キャンセル

工学部 情報システム学科 学科紹介

14:30-15:00

ミーティング開始 キャンセル

[< 戻る](#)

3.2.2. 個別キャンセル

キャンセルボタンをクリックすると、個別にキャンセルすることができます。

The screenshot displays the MEETUS app interface for a user named 'オルトス大学' (Orthos University) on their 'マイページ' (My Page). The main section is titled '予約イベント詳細' (Reservation Event Details) and shows the event '2022年夏オープンキャンパス' (2022 Summer Open Campus) on '2022年07月26日(火)' (Tuesday, July 26, 2022). Two event slots are listed:

- 09:20-09:50**: '全体 全体説明会' (All Hands Meeting). It includes a 'ミーティング開始' (Meeting Start) button with a camera icon and a red 'キャンセル' (Cancel) button with an 'X' icon.
- 11:30-12:00**: '個別相談 奨学金 相談' (Individual Consultation, Scholarship Consultation). It includes a 'ミーティング開始' (Meeting Start) button with a camera icon and a red 'キャンセル' (Cancel) button with an 'X' icon.

一括キャンセルと同様、キャンセルが完了すると一覧から表示されなくなります。

オルトス大学
マイページ

☑ 予約イベント詳細

2022年夏オープンキャンパス >
2022年07月26日(火)

全体 全体説明会 (09:20-09:50) をキャンセルしました。

個別相談 奨学金 相談

11:30-12:00

ミーティング開始 キャンセル

全体 入試概要説明

13:00-13:40

ミーティング開始 キャンセル

工学部 情報システム学科 学科紹介

14:30-15:00

3.2.3. ミーティング開始

ミーティング開始ボタンをクリックすると、Zoom が起動し、該当イベントのミーティングルームに参加することができます。

The screenshot displays the MEETUS app interface. At the top, it shows 'オルトス大学' (Orthos University) and 'マイページ' (My Page). Below this is a section titled '予約イベント詳細' (Reservation Event Details). The main event is '2022年夏オープンキャンパス' (2022 Summer Open Campus) on '2022年07月26日(火)' (July 26, 2022, Tuesday). Underneath, there are two meeting slots. The first slot is for '個別相談 奨学金 相談' (Individual Consultation, Scholarship Consultation) from 11:30-12:00. It features a 'ミーティング開始' (Start Meeting) button and a 'キャンセル' (Cancel) button. The second slot is for '全体 入試概要説明' (All Hands, Admission Overview Explanation) from 13:00-13:40, also with 'ミーティング開始' and 'キャンセル' buttons. At the bottom, a confirmation dialog box is shown with the text: 'ミーティングは 2022/07/26 にスケジュールされています。' (The meeting is scheduled for 2022/07/26), '開始日時: 11:30 AM' (Start time: 11:30 AM), and '相談' (Consultation).

3.2.4. 追加予約

下図の点線枠内をクリックすると、トップ画面と同様、該当イベントのタイムテーブルが表示され、追加予約・キャンセルができます。

オルトス大学
マイページ

☑ 予約イベント詳細

2022年夏オープンキャンパス >
2022年07月26日(火)

個別相談 奨学金 相談

11:30-12:00

ミーティング開始 キャンセル ×

全体 入試概要説明

13:00-13:40

ミーティング開始 キャンセル ×

工学部 情報システム学科 学科紹介



オルトス大学
2022年夏オープンキャンパス

STEP1 STEP2 STEP3

07月15日(金) 07月26日(火)

	全体	工学部 情報システム学科	工学部 機会工学科
09:00	<p>学長からの挨拶 </p> <p>09:00-09:20</p> <p><input type="checkbox"/> 予約する</p>		
09:30	<p>全体説明会 </p> <p>09:20-09:50</p> <p><input type="checkbox"/> 予約する</p>		
10:00	<p>0 件選択中</p>	<p>予約する</p>	

4. イベント参加履歴

4.1. イベント参加履歴

メニュー(2)：イベント参加履歴をクリックすると、過去に参加したイベントの一覧が表示されます。

下図の点線枠内をクリックすると、予約履歴管理と同様、該当イベントのタイムテーブルが表示されます。ただし、募集停止中や募集終了のものは表示されません。

オルトス大学
マイページ

☑ イベント参加履歴一覧

参加済みイベント

募集停止 2022年春オープンキャンパス >

2022年03月25日(金)

詳細 >

2022年夏オープンキャンパス >

2022年07月05日(火)

詳細 >

4.2. イベント参加履歴詳細

詳細ボタンをクリックすると、参加したイベントの詳細が表示されます。

オルトス大学
マイページ

☑ イベント参加履歴一覧

参加済みイベント

募集停止 2022年春オープンキャンパス >

2022年03月25日(金)

詳細 >

2022年夏オープンキャンパス >

2022年07月05日(火)

詳細 >

開催者側で中止にされた場合は、下図の通り中止と表示されます。

また、下図の点線枠内をクリックすると、予約履歴管理と同様、該当イベントのタイムテーブルが表示されます。

オルトス大学
マイページ

☑ イベント参加履歴詳細

2022年春オープンキャンパス >
2022年03月25日(金)

全体 入試概要説明

13:00-13:40

中止 工学部 機会工学科 学科紹介

16:00-16:40 中止になりました。

< 戻る

5. アカウント管理

5.1. アカウント情報確認

メニュー(3)：アカウント情報をクリックすると、アカウント情報の画面が表示されます。こちらでは、基本情報とログイン情報を確認することができます。

また、下図の点線枠内をクリックすると、アカウント情報を削除することができます。ただし、開催予定のイベントが予約されていると削除できません。

The screenshot displays the 'アカウント情報' (Account Information) page for 'オルトス大学' (Orthos University). The page title is 'オルトス大学 マイページ' (Orthos University My Page). The main heading is 'アカウント情報' (Account Information). Under the '基本情報' (Basic Information) section, there are three input fields: '所属名' (Affiliation Name) with the value 'オルトス高校' (Orthos High School), '氏名' (Name) with the value 'オルトス 太郎' (Orthos Tarou), and '氏名(カナ)' (Name in Kana) with the value 'オルトス タロウ' (Orthos Tarou). A '変更' (Change) button is located at the top right of the form area.

ログイン情報

変更

メールアドレス

taro@meetus.jp

セキュリティのため、ランダムな値で
表示されています。

変更

パスワード

🗑️ アカウント削除

5.2. 基本情報

基本情報欄の変更ボタンをクリックすると、基本情報の編集画面が表示されます。

オルトス大学
マイページ

アカウント情報

基本情報

所属名 変更

オルトス高校

氏名

オルトス 太郎

氏名(カナ)

オルトス タロウ

所属名・氏名・フリガナを入力し、更新ボタンをクリックすると、基本情報の変更が完了します。尚、所属名は任意のため、未入力でも構いません。

オルトス大学
マイページ

アカウント情報

基本情報

所属名 任意

オルトス高校

氏名 必須

オルトス 太郎

氏名(カナ) 必須

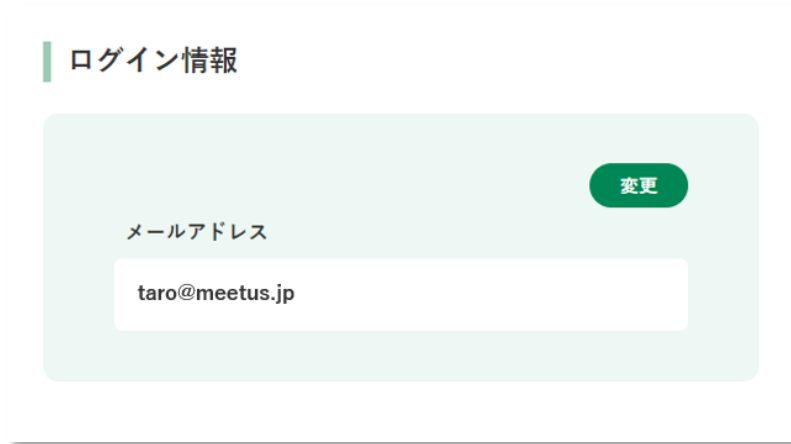
オルトス タロウ

< 戻る

更新

5.3. メールアドレス

メールアドレス欄の変更ボタンをクリックすると、メールアドレスの編集画面が表示されます。



変更したいメールアドレスを入力し、更新ボタンをクリックすると、入力されたメールアドレス宛に確認メールが送られてきます。15分以内にメール本文に記載の URL にアクセスしてください。

オルトス大学
マイページ

アカウント情報

ログイン情報

メールアドレス 必須

taro@meetus.jp

戻る

更新



オルトス大学

オルトス大学 | マイページ 新規メールアドレス確認

15分以内に以下の URL にアクセスしてください。

メールアドレス更新手続き URL :

メールアドレス更新手続き用URLが記載されています。

お問い合わせ先 : meetus.support@orthos.co.jp

URL にアクセスすると、メールアドレスの変更が完了します。

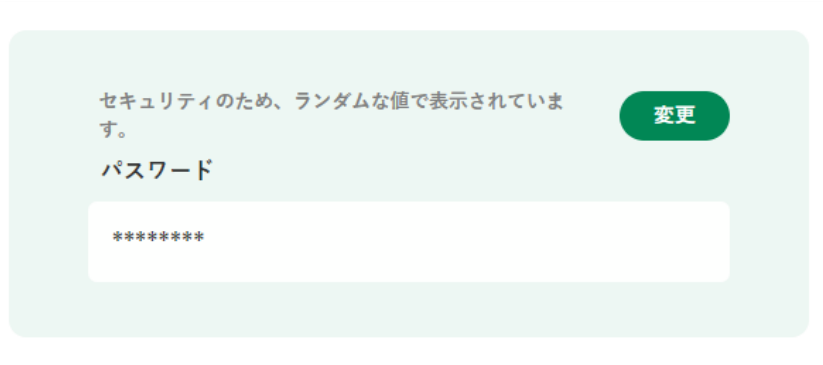
メールアドレス更新

メールアドレスの更新が完了しました。

[← ログイン画面に戻る](#)

5.4. パスワード

パスワード欄の変更ボタンをクリックすると、パスワードの編集画面が表示されます。



新しいパスワードを2回入力し、更新ボタンをクリックしてください。
パスワードの変更が完了します。

オルトス大学
マイページ

アカウント情報

ログイン情報

パスワード **必須**

新しいパスワード

パスワード(確認) **必須**

パスワード再確認

< 戻る

更新

6. ログアウト

6.1. ログアウト方法

メニュー(5)：ログアウトボタンをクリックすると、ログアウトが完了します。